

Die VP Bank Aktie startete positiv in das Börsenjahr 2023, verlor dann aber bis Ende des Jahres an Wert und schloss 20 Rappen tiefer bei CHF 87.60. Der Finanzsektor war aufgrund höherer Zinsen, steigender Inflationsraten sowie anhaltender geopolitischer Unsicherheiten insgesamt einem turbulenten Umfeld ausgesetzt.

Höhere Zinsen haben 2023 die Ertragssituation der Banken begünstigt, obwohl dies auch Kundinnen und Kunden veranlasste, Schulden abzubauen (Deleveraging). Gleichzeitig haben aber Probleme mit dem Management von Zinsrisiken insbesondere bei einzelnen US-Banken zu einem Vertrauensverlust geführt. Zusätzlich belasteten hohe Inflationsraten sowie geopolitische Unsicherheiten in der Ukraine und in Nahost die generelle Marktstimmung. Die VP Bank Aktie zeigte Anfang 2023 zwar einen positiven Trend, der aber durch die Bankinsolvenzen in den USA und die Notsituation der Credit Suisse in der Schweiz wieder abflachte.

Insgesamt ist der Aktienpreis der VP Bank im Jahr 2023 stabil geblieben. Die Rendite unter Berücksichtigung der Dividendenzahlungen lag (mit reinvestierten Dividenden) bei 5.0 Prozent, während die Rendite des Schweizer Bankenindex bei 5.7 Prozent lag und jene des Swiss Performance Index bei 6.1 Prozent.

Die Betrachtung über drei Jahre zeigt, dass sich die Tagesschlusskurse der VP Bank Aktie zwischen CHF 80.8 und CHF 124.0 bewegt haben. 2021 war von den wirtschaftlichen Folgen der COVID-19-Pandemie sowie von einem deutlichen Anstieg der Inflationsraten und Rohstoffpreise geprägt; die Nachfrage nach Finanztiteln hat in Folge abgenommen. Der Beginn des Krieges in der Ukraine führte im Frühjahr 2022 zu einem weiteren signifikanten Rückgang des Kurses der VP Bank Aktie. Die Aktienkurs-sprünge Ende April respektive Anfang Mai reflektieren jeweils die jährliche Auszahlung der Dividende.

### Geringes Handelsvolumen

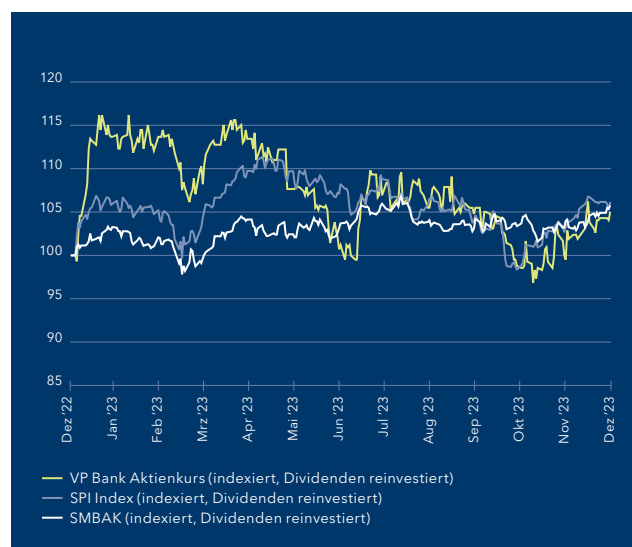
Die kurzfristige Entwicklung des Aktienkurses der VP Bank ist mitunter von einem geringen gehandelten Aktienvolumen geprägt, was bei Unternehmen mit kleiner Marktkapitalisierung öfter der Fall ist. Zusätzlich spielen bei der VP Bank das stabile Aktionariat mit drei Ankeraktionären und der dementsprechend geringe Free Float sowie das zurzeit geringe Interesse von Investorinnen und Investoren an Finanztiteln beim Handelsvolumen eine Rolle. Im Durchschnitt wurden 2023 1'872 Aktien pro Tag gehandelt (2'117 Aktien im Jahr 2022), die Anzahl variierte zwischen 22 Aktien und 12'144 Aktien pro Tag.

### Langfristig ausgerichtete Dividendenpolitik

Seit 1984 ist die VP Bank an der Schweizer Börse kotiert und konnte von Beginn an kontinuierlich eine Dividende ausschütten. Die Stabilität und die hervorragende Kapitalisierung der VP Bank erlauben eine ausgewogene

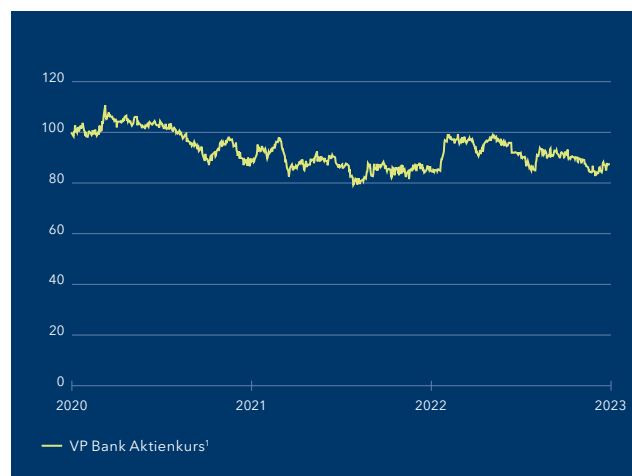
### VP Bank Aktie im Vergleich zum Schweizer Aktienmarkt

indexiert, Dividenden reinvestiert



### Entwicklung des Aktienkurses 2020 bis 2023

in CHF

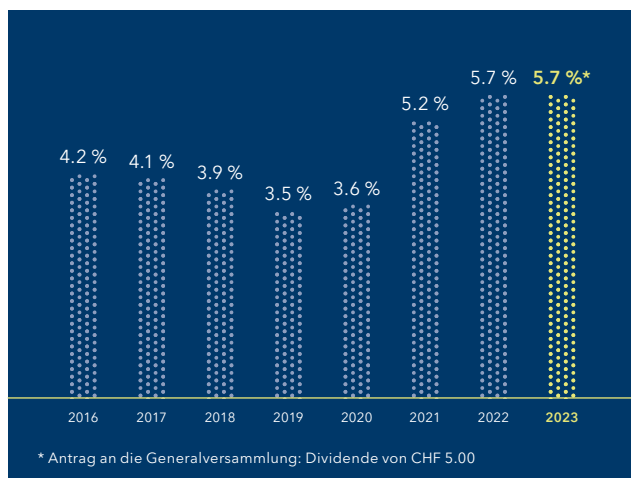


<sup>1</sup> Die VP Bank Namenaktien A werden an der SIX Swiss Exchange gehandelt und sind im SPI-Index vertreten. Die VP Bank Namenaktien B sind nicht börsengehandelt. Der Nennwert der Namenaktie A beträgt CHF 10.00, der Nennwert der Namenaktie B beträgt CHF 1.00.



## Entwicklung der Dividendenrendite der VP Bank Aktie

Berechnet auf dem Schlusskurs per Ende Vorjahr



Dividendenpolitik, um für Anlegerinnen und Anleger langfristig attraktiv zu sein. Als Richtgrösse hat die VP Bank 2014 definiert, vom erwirtschafteten Konzerngewinn 40 bis 60 Prozent an die Aktionärinnen und Aktionäre auszuschütten.

Die durchschnittliche Pay-Out-Ratio der Namenaktie A liegt seither bei 58.3 Prozent, für das Jahr 2022 bei 76.1 Prozent und für 2023 bei 69.5 Prozent (Vorschlag an die Generalversammlung) und liegt somit sogar über der oberen definierten Marke von 60 Prozent. Dies ist ein Beweis des Vertrauens des Verwaltungsrates in die Ertragsstärke und Stabilität der Bank. Für das Jahr 2023 beträgt damit die Dividende wie schon 2022 CHF 5.00 pro Namenaktie A, was einer Dividendenrendite von 5.7 Prozent entspricht.

Durch die kontinuierliche Dividende gilt die VP Bank Aktie als Schweizer «Dividentitel» und wird auch in bedeutenden Finanzmedien (Finanz und Wirtschaft, Cash, Handelszeitung) seit Jahren im Ranking der attraktiven Dividendenaktien angeführt.

## KPIs Namenaktie A und B

Namenaktie A	2023	2022
Ausgegebene Aktien <sup>2</sup>	5'582'815	5'547'419
Konzerngewinn pro Aktie (CHF)	7.19	6.57
Dividende pro Aktie (CHF)	5.00	5.00

Namenaktien B	2023	2022
Ausgegebene Aktien <sup>2</sup>	5'653'083	5'654'706
Konzerngewinn pro Aktie (CHF)	0.72	0.66
Dividende pro Aktie (CHF)	0.50	0.50

Börsendaten (Namenaktie A)	2023	2022
Jahresschlusskurs (CHF)	87.60	87.80
Höchstkurs/Tiefstkurs (CHF)	103/80.4	107/80.2
Börsenkapitalisierung (CHF Mio.)	580	581
Free Float Jahresende (%)	53.15	52.51
Price Earnings Ratio (%)	12.18	13.36
Total Return (%)	5.0	-3.4

<sup>2</sup> Gewichteter Durchschnitt der ausgegebenen Aktien.

## Stammdaten

Namenaktie A, kotiert an der Schweizer Börse SIX	
Symbol SIX	VPBN
Bloomberg Ticker	VPBN
Reuters Ticker	VPBN.S
Valorennummer	31 548 726
ISIN	LI0315487269