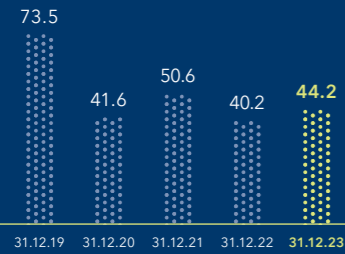


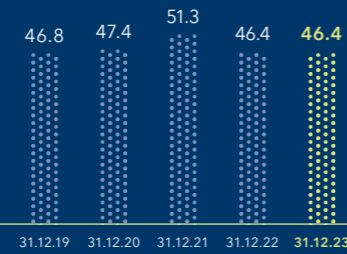
## Konzerngewinn

CHF Mio. **+10.1 %**



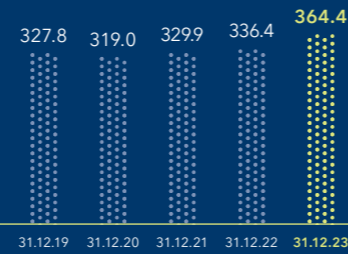
## Kundenvermögen<sup>1</sup>

CHF Mrd. **0.0 %**



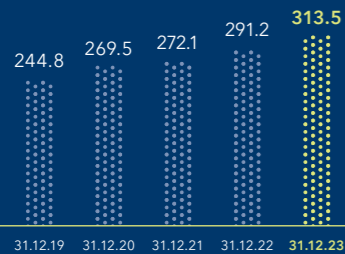
## Geschäftsertrag

CHF Mio. **+8.3 %**



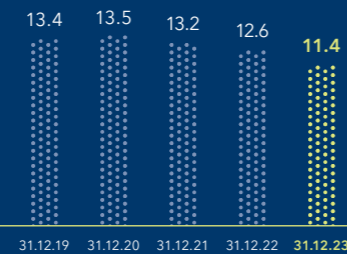
## Geschäftsaufwand

CHF Mio. **+7.7 %**



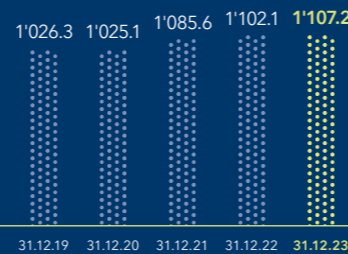
## Bilanzsumme

CHF Mrd. **-9.4 %**



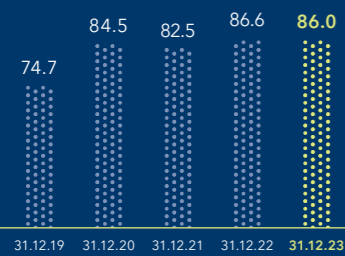
## Eigenkapital

CHF Mio. **+0.5 %**



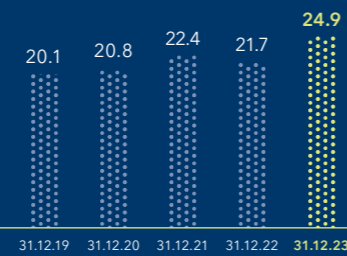
## Cost/Income Ratio<sup>2</sup>

in Prozent **86.0**



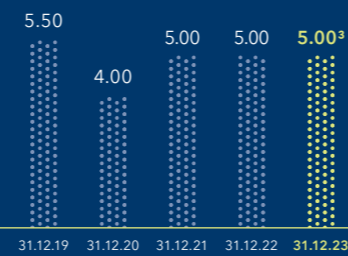
## Tier 1 Ratio

in Prozent **24.9**



## Dividende

CHF **5.00<sup>3</sup>**



<sup>1</sup> Betreute Kundenvermögen ohne Custody-Vermögen  
<sup>2</sup> Geschäftsaufwand / Geschäftsertrag  
<sup>3</sup> Antrag an die Generalversammlung

## Kennzahlen der VP Bank Gruppe

	2023	2022	Veränderung in %
<b>Eckzahlen zur Erfolgsrechnung in CHF Mio.<sup>1,2</sup></b>			
Erfolg Zinsgeschäft	133.6	121.5	10.0
Erfolg Kommissions- und Dienstleistungsgeschäft	137.9	139.6	-1.2
Erfolg Handelsgeschäft	85.3	65.5	30.1
Erfolg Finanzanlagen	6.0	9.4	-35.5
Geschäftsertrag	364.4	336.4	8.3
Geschäftsaufwand	313.5	291.2	7.7
Konzerngewinn	44.2	40.2	10.1
<b>Eckzahlen zur Bilanz in CHF Mio.<sup>1,2</sup></b>			
Bilanzsumme	11'449.9	12'631.1	-9.4
Forderungen gegenüber Banken	1'353.8	1'539.9	-12.1
Forderungen gegenüber Kunden	5'467.5	5'758.9	-5.1
Verpflichtungen gegenüber Kunden	9'505.1	10'833.7	-12.3
Total Eigenkapital	1'107.2	1'102.1	0.5
Eigenkapitalquote (in %)	9.7	8.7	10.8
Tier 1 Ratio gemäss Basel III (in %)	24.9	21.7	15.1
Leverage Ratio gemäss Basel III (in %)	9.1	8.0	13.8
Liquidity Coverage Ratio gemäss Basel III (in %)	305.8	232.6	31.5
Net stable funding ratio (NSFR) gemäss Basel III (in %)	156.8	158.4	-1.0
<b>Total betreute Kundenvermögen in CHF Mio.</b>			
Bilanzwirksame Kundengelder (ohne Custody-Gelder)	9'387.3	10'684.4	-12.1
Treuhandanlagen (ohne Custody-Anlagen)	600.2	493.0	21.7
Kundendepots	36'364.3	35'268.4	3.1
Custody-Vermögen in CHF Mio.	4'703.4	5'837.2	-19.4
<b>Total Kundenvermögen in CHF Mio.</b>	<b>51'055.3</b>	<b>52'283.2</b>	<b>-2.3</b>
<b>Geschäftsvolumen in CHF Mio.<sup>3</sup></b>			
Netto-Neugeld in CHF Mio.	27.3	1'050.4	-97.4
<b>Kennzahlen<sup>2</sup></b>			
Return on Equity (in %) <sup>1,4</sup>	4.1	3.7	
Cost/Income Ratio Strategie 2026 (in %) <sup>5</sup>	86.0	86.6	
Personalbestand (teilzeitbereinigt, ohne Praktikanten) <sup>6</sup>	1'007.2	935.0	
<b>Kennzahlen zu den VP Bank Aktien in CHF<sup>1</sup></b>			
Konzerngewinn pro Namenaktie A <sup>7</sup>	7.19	6.57	
Konzerngewinn pro Namenaktie B <sup>7</sup>	0.72	0.66	
Dividende pro Namenaktie A <sup>8</sup>	5.00	5.00	
Dividende pro Namenaktie B <sup>8</sup>	0.50	0.50	
Dividendenrendite Namenaktie A (in %) <sup>9</sup>	5.7	5.7	
Pay-Out-Ratio Namenaktie A (in %)	69.5	76.1	
Eigene Mittel pro ausstehender Namenaktie A am Bilanzstichtag	179.63	179.92	
Eigene Mittel pro ausstehender Namenaktie B am Bilanzstichtag	17.96	17.99	
Kurs pro Namenaktie A	87.60	87.80	
Kurs pro Namenaktie B	8.80	8.80	
Höchstkurs pro Namenaktie A	103.00	107.00	
Tiefstkurs pro Namenaktie A	80.40	80.20	
Börsenkapitalisierung (in CHF Mio.) <sup>10</sup>	580	581	
Price Earnings Ratio pro Namenaktie A	12.18	13.36	
Rating Standard & Poor's	A-/Stable/A-2	A/Negative/A-1	

<sup>1</sup> Die Eck- und Kennzahlen werden auf Basis der den Aktionärinnen und Aktionären der VP Bank AG, Vaduz, zurechenbaren Konzerngewinne und Eigenen Mittel berechnet und ausgewiesen.  
<sup>2</sup> Details in den Informationen zur konsolidierten Erfolgsrechnung und konsolidierten Bilanz.  
<sup>3</sup> Betreute Kundenvermögen und Forderungen gegenüber Kunden.  
<sup>4</sup> Konzernergebnis / durchschnittliches Eigenkapital abzüglich Dividende.

<sup>5</sup> Geschäftsaufwand / Geschäftsertrag.  
<sup>6</sup> Aufgrund der gesetzlichen Bestimmungen sind in Bezug auf die Angabe zum Personalbestand die Lernenden mit 50 Prozent zu berücksichtigen.  
<sup>7</sup> Auf Basis des gewichteten Durchschnitts der Aktienanzahl (Namenaktien A) (Anhang 11).  
<sup>8</sup> Vorbehaltlich der Zustimmung der Generalversammlung.  
<sup>9</sup> Basierend auf Schlusskurs Jahresende.  
<sup>10</sup> Inklusive Namenaktien B.

Die Definitionen sind aufrufbar unter [vpbank.com/apk](https://vpbank.com/apk)

